


Klimaregnskap for Speed Trafikkopplæring AS



2022

| Utslippskilde | Forbruk | Utslippsfaktor | Utslipp | |
|--|-------------|--------------------|---------|----------|
| Scope 1 | | | | |
| Personbil/varebil - Bensin (personbil/varebil) | 17387 liter | 2,89 Kg CO2e/liter | 50,25 | tonn CO2 |
| Personbil/varebil - Diesel (personbil/varebil) | 11980 liter | 3,11 Kg CO2e/liter | 37,26 | tonn CO2 |

Sum scope 1 = 87,51 tonn CO2

Scope 2

| | | | | |
|---------------------------|-----------|--------------------|------|----------|
| Energibruk - Elektrisitet | 19833 kWh | 0,0429 Kg CO2e/kWh | 0,85 | tonn CO2 |
|---------------------------|-----------|--------------------|------|----------|

Sum scope 2 = 0,85 tonn CO2

Scope 3

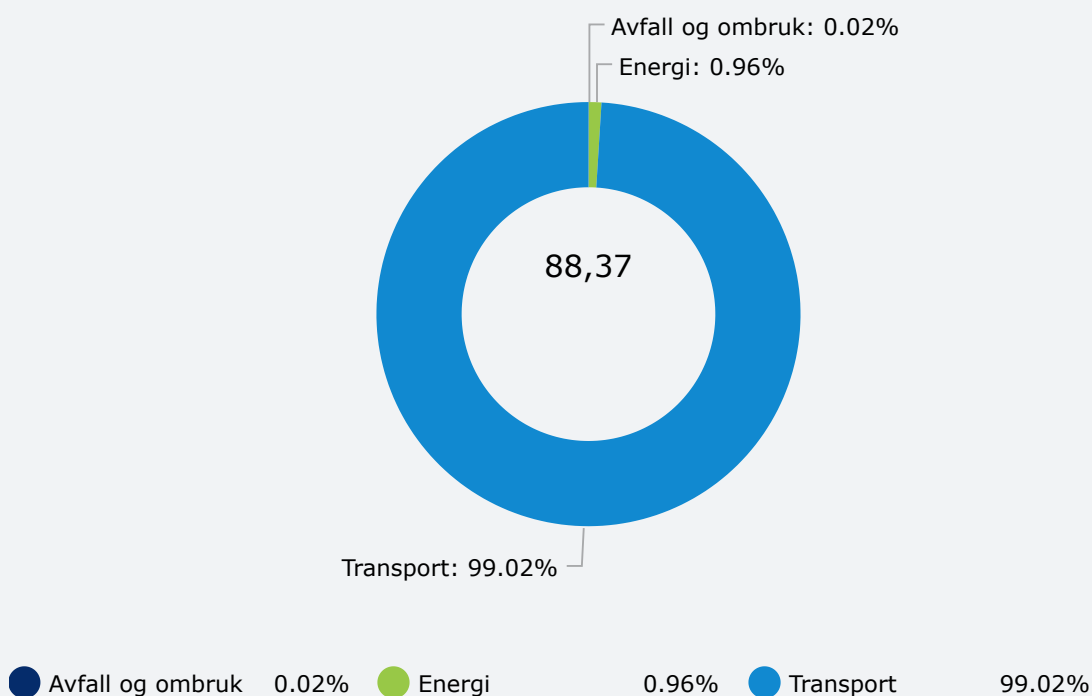
| | | | | |
|-------------------------|-------|---------------|------|----------|
| Restavfall - Restavfall | 50 kg | 0,225 CO2e/Kg | 0,01 | tonn CO2 |
|-------------------------|-------|---------------|------|----------|

| | | | | |
|--|-------|---------------|------|----------|
| Avfallsmengder - Organisk avfall (matavfall med mer) | 10 kg | 0,015 CO2e/Kg | 0,00 | tonn CO2 |
| Avfallsmengder - Papir, papp og kartong | 65 kg | 0,061 CO2e/Kg | 0,00 | tonn CO2 |
| Avfallsmengder - Glass- og metallemballasje | 4 kg | 0,031 CO2e/Kg | 0,00 | tonn CO2 |
| Avfallsmengder - Plast | 10 kg | 0,05 CO2e/Kg | 0,00 | tonn CO2 |

Sum scope 3 = 0,02 tonn CO2

Total CO2 utslipp = 88,37 tonn

PROSENTVIS FORDELING AV CO2-UTSLIPP



2021

Utslippskilde

Forbruk

Utslippsfaktor

Utslipp

Scope 1

| | | | | |
|--|-------------|-----------------------|-------|-------------|
| Personbil/varebil - Bensin (personbil/varebil) | 9144 liter | 2,89 Kg CO2e/liter | 26,43 | tonn CO2 |
| Personbil/varebil - Diesel (personbil/varebil) | 11313 liter | 3,11 Kg CO2e/liter | 35,18 | tonn CO2 |

Sum scope 1 = 61,61 tonn CO2

Scope 2

| | | | | |
|--|--------------|---------------------|------|-------------|
| Personbil/varebil - Elektrisitet (personbil/varebil) | 2651 kWh | 0,04 Kg CO2e/kWh | 0,11 | tonn CO2 |
| Energibruk - Elektrisitet | 22538 kWh | 0,04 Kg CO2e/kWh | 0,90 | tonn CO2 |

Sum scope 2 = 1,01 tonn CO2

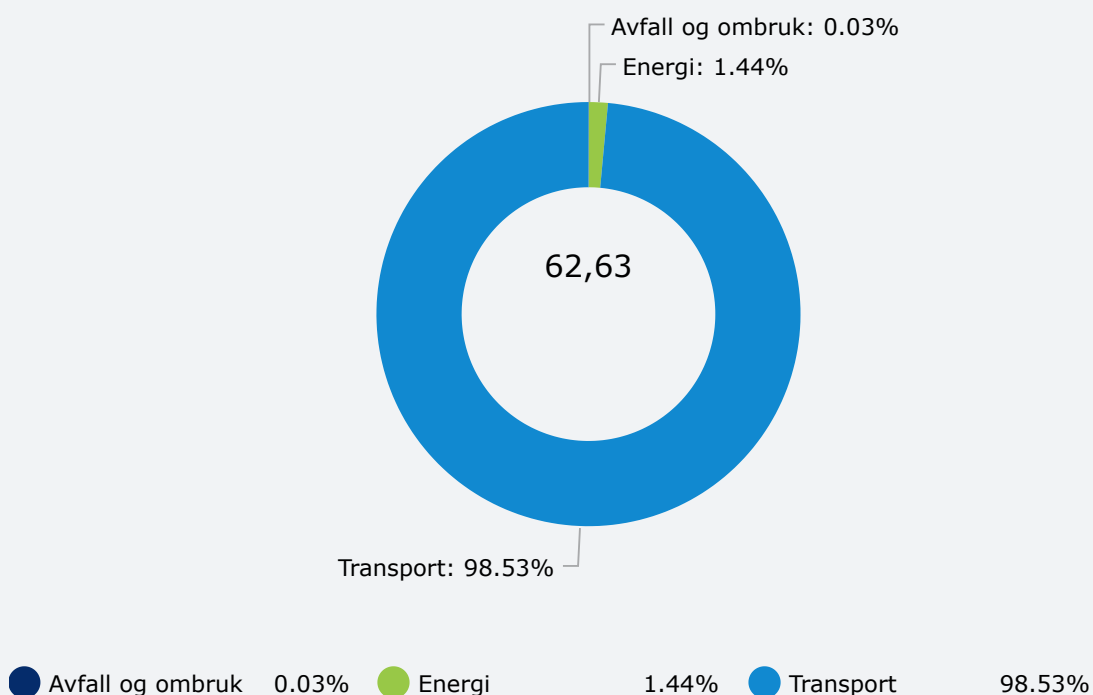
Scope 3

| | | | | |
|---|-------|---------------|------|-------------|
| Restavfall - Restavfall | 55 kg | 0,225 CO2e/Kg | 0,01 | tonn CO2 |
| Avfallsmengder - Organisk avfall (matavfall med mer) | 12 kg | 0,015 CO2e/Kg | 0,00 | tonn CO2 |
| Avfallsmengder - Papir, papp og kartong | 65 kg | 0,061 CO2e/Kg | 0,00 | tonn CO2 |
| Avfallsmengder - Glass- og metallemballasje | 5 kg | 0,031 CO2e/Kg | 0,00 | tonn CO2 |
| Avfallsmengder - Plast | 13 kg | 0,05 CO2e/Kg | 0,00 | tonn CO2 |

Sum scope 3 = 0,02 tonn CO2

Total CO2 utslipp = 62,63 tonn

PROSENTVIS FORDELING AV CO2-UTSLIPP



2020

| Utslippskilde | Forbruk | Utslippsfaktor | Utslipp | |
|------------------------------|----------------|--------------------|---------|----------|
| Scope 1 | | | | |
| Sum drivstofforbruk - Bensin | 3138,75 liter | 2,89 Kg CO2e/liter | 9,07 | tonn CO2 |
| Sum drivstofforbruk - Diesel | 15335,86 liter | 3,11 Kg CO2e/liter | 47,69 | tonn CO2 |

Sum scope 1 = 56,77 tonn CO2

Scope 2

| | | | | |
|---------------------------|-----------|------------------|------|----------|
| Energibruk - Elektrisitet | 23103 kWh | 0,04 Kg CO2e/kWh | 0,92 | tonn CO2 |
|---------------------------|-----------|------------------|------|----------|

Sum scope 2 = 0,92 tonn CO2

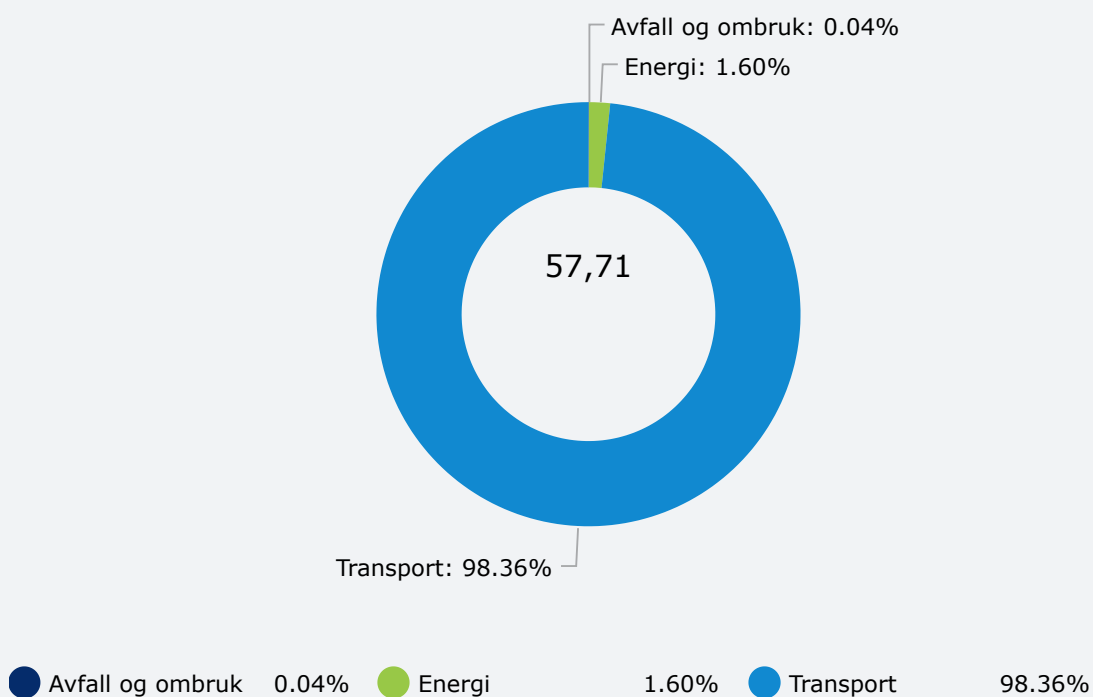
Scope 3

| | | | | |
|--|---------|--------------|------|-------------|
| Restavfall - Restavfall (uten emballasjeplast) | 65 kilo | 0,36 CO2e/Kg | 0,02 | tonn CO2 |
|--|---------|--------------|------|-------------|

Sum scope 3 = 0,02 tonn CO2

Total CO2 utslipp = 57,71 tonn

PROSENTVIS FORDELING AV CO2-UTSLIPP



2019

Utslippskilde Forbruk Utslippsfaktor Utslipp

Scope 1

| | | | | |
|------------------------------------|------------------|-----------------------|-------|-------------|
| Sum drivstofforbruk - Bensin | 4601,78 liter | 2,89 Kg CO2e/liter | 13,30 | tonn CO2 |
|------------------------------------|------------------|-----------------------|-------|-------------|

| | | | | |
|------------------------------|----------------|--------------------|-------|----------|
| Sum drivstofforbruk - Diesel | 15760,06 liter | 3,11 Kg CO2e/liter | 49,01 | tonn CO2 |
|------------------------------|----------------|--------------------|-------|----------|

Sum scope 1 = 62,31 tonn CO2

Scope 2

| | | | | |
|---------------------------|-----------|------------------|------|----------|
| Energibruk - Elektrisitet | 22154 kWh | 0,04 Kg CO2e/kWh | 0,89 | tonn CO2 |
|---------------------------|-----------|------------------|------|----------|

Sum scope 2 = 0,89 tonn CO2

Scope 3

| | | | | |
|---|---------|--------------|------|----------|
| Restavfall - Restavfall (med emballasjeplast) | 80 kilo | 0,36 CO2e/Kg | 0,03 | tonn CO2 |
|---|---------|--------------|------|----------|

Sum scope 3 = 0,03 tonn CO2

Total CO2 utslipp = 63,23 tonn

PROSENTVIS FORDELING AV CO2-UTSLIPP

